



ММК-СМК- ИОТ-000-026-15

Департамент образования Ямало-Ненецкого автономного округа

Государственное бюджетное профессиональное образовательное учреждение Ямало-Ненецкого автономного округа «Муравленковский многопрофильный колледж»

Инструкция

По охране труда и действию инженерно-педагогического персонала, работников и обучающихся колледжа при возникновении угрозы террористического акта

УТВЕРЖДЕНО

приказом директора

от 12.03.2015 № 47 *ог*

ИНСТРУКЦИЯ

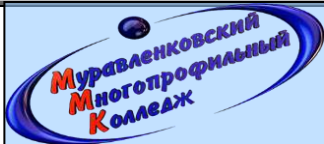
По охране труда и действию инженерно-педагогического персонала, работников и обучающихся колледжа при возникновении угрозы террористического акта

ММК-СМК-ИОТ-000-026-15

Дата введения: . .20

Муравленко, 2015

	Должность	Фамилия/ Подпись	Дата
Разработал	Инженер	Казанцев А.Н. <i>[Signature]</i>	14.03.15
Проверил	Главный инженер	Рамазанов М.М. <i>[Signature]</i>	14.03.15
	Председатель профкома	Маркова И.Н. <i>[Signature]</i>	14.03.15
Версия: 1.0	Без подписи документ действителен 8 часов после распечатки. Дата и время распечатки: 14.03.2015, 10:59		КЭ: _____ Стр. 1 из 4

 <p>ММК-СМК-ИОТ- 000-026-15</p>	Департамент образования Ямало-Ненецкого автономного округа
	Государственное бюджетное профессиональное образовательное учреждение Ямало-Ненецкого автономного округа «Муравленковский многопрофильный колледж»
	Инструкция
	<i>По охране труда и действию инженерно-педагогического персонала, работников и обучающихся колледжа при возникновении угрозы террористического акта</i>

I ПРИ ОБНАРУЖЕНИИ ПРЕДМЕТА, ПОХОЖЕГО НА ВЗРЫВНОЕ УСТРОЙСТВО

1.1. Меры профилактики:

Необходимо организовать:

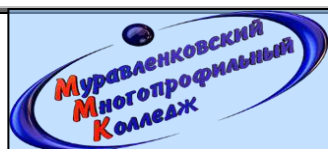
- 1.1.1. Строгий режим пропуска на территорию колледжа;
- 1.1.2. Ежедневно осуществлять обход и осмотр территории и помещений с целью обнаружения подозрительных предметов;
- 1.1.3. Тщательно проверять поступающее имущество, оборудование и др.;
- 1.1.4. Иметь средства оповещения (телефон);
- 1.1.5. Организовать подготовку обучающихся и работников, путем проведения практических занятий по действиям при возникновении угрозы террористического акта;
- 1.1.6. Организовать места парковки автомобилей не менее 50 метров от зданий и мест скопления людей;
- 1.1.7. Освободить от лишних предметов служебные помещения, пути эвакуации;
- 1.1.8. Довести до сведения персонала номера телефонов, по которым необходимо поставить в известность определенные органы при обнаружении подозрительных предметов или при возникновении угрозы террористического акта;
- 1.1.9. Проинструктировать персонал, о том, что запрещается принимать на хранение от посторонних лиц какие-либо предметы и вещи;

1.2. Признаки, которые могут указывать на наличие взрывного устройства:

- 1.2.1. Наличие на обнаруженном предмете проводов, веревки, изолянты и т.п.;
- 1.2.2. Подозрительные звуки (щелчки, тиканье часов) издаваемые предметом;
- 1.2.3. От предмета исходит характерный запах миндаля или другой характерный запах;
- 1.2.4. Причины, служащие поводом для опасения:
 - нахождение посторонних, подозрительных лиц до обнаружения этого предмета;
 - угрозы лично, по телефону или в почтовых отправлениях.

1.3. Действия персонала и обучающихся:

- 1.3.1. Не трогать, не подходить, не передавать обнаруженный подозрительный предмет;
- 1.3.2. Не курить, воздержаться от использования средств радиосвязи, в том числе и мобильных, вблизи данного предмета;
- 1.3.3. Немедленно сообщить об обнаружении подозрительного предмета в правоохранительные органы по указанным телефонам;
- 1.3.4. Зафиксировать время и место обнаружения;
- 1.3.5. Освободить от людей опасную зону в радиусе не менее 100 м.;



**ММК-СМК-ИОТ-
000-026-15**

Департамент образования Ямало-Ненецкого автономного округа

Государственное бюджетное профессиональное образовательное учреждение Ямало-Ненецкого автономного округа «Муравленковский многопрофильный колледж»

Инструкция

По охране труда и действию инженерно-педагогического персонала, работников и обучающихся колледжа при возникновении угрозы террористического акта

- 1.3.6. По возможности обеспечить охрану подозрительного предмета и опасной зоны;
- 1.3.7. Дождаться прибытия представителей правоохранительных органов, указать место расположения подозрительного предмета, время и обстоятельства его обнаружения;
- 1.3.8. Необходимо обеспечить организованную эвакуацию людей с территории, прилегающей к опасной зоне;
- 1.3.9. Далее действовать по указаниям представителей правоохранительных органов;
- 1.3.10. Быть готовыми описать внешний вид предмета, похожего на взрывное устройство.
- 1.3.11. Не сообщать об угрозе взрыва никому, кроме тех лиц, кому необходимо знать о случившемся, чтобы не создавать панику;

Предмет может иметь любой внешний вид: сумка, сверток, пакет, чемодан и т.п., находящийся бесхозно в месте возможного скопления большого количества людей.

Рекомендуемые зоны эвакуации и оцепления при обнаружении взрывного устройства или предмета похожего на него:

Граната РГД-5	Не менее 50 м
Граната Ф-1	Не менее 200 м
Тротиловая шашка массой 200-400 гр.	45 – 50 м
Пивная банка 0,33л	60 м
Мина МОН – 50	85 м
Чемодан (кейс)	230 м
Дорожный чемодан	350 м
Автомобиль типа «Жигули»	460 м
Автомобиль «Волга»	580 м
Микроавтобус	920 м
Грузовая машина (фургон)	1240 м

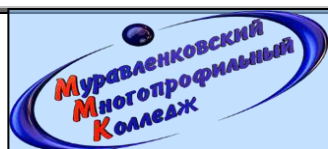
II ПРИ ПОСТУПЛЕНИИ УГРОЗЫ ТЕРРОРИСТИЧЕСКОГО АКТА ПО ТЕЛЕФОНУ

2.1. Меры профилактики:

Версия: 1.0

*Без подписи документ действителен 8 часов после распечатки.
Дата и время распечатки: 15.03.2016, 10:10*

Стр. 3 из 5



**ММК-СМК-ИОТ-
000-026-15**

Департамент образования Ямало-Ненецкого автономного округа

Государственное бюджетное профессиональное образовательное учреждение Ямало-Ненецкого автономного округа «Муравленковский многопрофильный колледж»

Инструкция

По охране труда и действию инженерно-педагогического персонала, работников и обучающихся колледжа при возникновении угрозы террористического акта

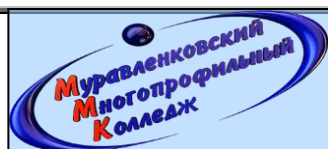
- 2.1.1. Инструктаж с персоналом о порядке приема телефонных сообщений;
- 2.1.2. После получения сообщения не впадать в панику, быть вежливым, выдержанным, не прерывать говорящего;
- 2.1.3. Постараться сразу дать знать об этой угрозе своему коллеге, по возможности, одновременно с разговором он должен по другому телефону сообщить в правоохранительные органы.
- 2.2. **Действия при получении телефонного сообщения:**
 - 2.2.1. Реагировать на каждый поступивший телефонный звонок;
 - 2.2.2. Сообщить в правоохранительные органы;
 - 2.2.3. Эвакуировать людей согласно плана эвакуации;
 - 2.2.4. Обеспечить беспрепятственную работу оперативной группы, кинологов и др.;
 - 2.2.5. Немедленно передать информацию в вышестоящие организации;
 - 2.2.6. Не вешайте телефонную трубку по окончании разговора, и с другого телефона позвоните на АТС, для того чтобы определить место (номер телефона) откуда был звонок;
 - 2.2.7. Постарайтесь дословно запомнить разговор и зафиксировать его на бумаге. По ходу разговора отметьте пол, возраст звонившего и особенности его (ее) речи;
 - 2.2.8. Обязательно отметьте звуковой фон (шум машины или железнодорожного транспорта, звуки теле- или радиоаппаратуры, голоса и т.п.);
 - 2.2.9. Обязательно зафиксируйте точное время начала разговора и его продолжительность;
 - 2.2.10. Постарайтесь добиться от звонящего максимально возможного промежутка времени для принятия вами и вашим руководством решений или совершения каких-либо действий.

II ПРИ ПОСТУПЛЕНИИ УГРОЗЫ ТЕРРОРИСТИЧЕСКОГО АКТА В ПИСЬМЕННОМ ВИДЕ

Угрозы в письменной форме могут поступать в учреждение, как по почтовому каналу, так и в результате обнаружения различного рода анонимных материалов (записки, надписи, информация, записанная на дискеты и т.п.).

При этом необходимо четкое соблюдение персоналом колледжа правил обращения с анонимными материалами:

- 3.1. Обращаться максимально осторожно, уберите его в чистый полиэтиленовый пакет и поместите в отдельную жесткую папку;
- 3.2. Постарайтесь не оставлять на нем отпечатков своих пальцев;
- 3.3. Если документ поступил в конверте, его вскрытие производить только с левой или правой стороны, аккуратно отрезая кромки ножницами;



**ММК-СМК-ИОТ-
000-026-15**

Департамент образования Ямало-Ненецкого автономного округа

Государственное бюджетное профессиональное образовательное учреждение Ямало-Ненецкого автономного округа «Муравленковский многопрофильный колледж»

Инструкция

По охране труда и действию инженерно-педагогического персонала, работников и обучающихся колледжа при возникновении угрозы террористического акта

- 3.4. Сохраняйте все: сам документ с текстом, любые вложения, конверт и упаковку, ничего не выбрасывайте;
- 3.5. Не расширяйте круг лиц, знакомившихся с содержанием документа.
- 3.6. Анонимные материалы направьте в правоохранительные органы с сопроводительным письмом, в котором должны быть указаны конкретные признаки анонимных материалов (вид, количество, каким способом и на чем исполнены, с каких слов начинается и какими заканчивается текст, наличие подписи и т.п.), а также обстоятельства, связанные с их распространением, обнаружением или получением;
- 3.7. Анонимные материалы не должны сшиваться, склеиваться, на них не разрешается делать надписи, подчеркивать или обводить отдельные места в тексте, писать резолюции и указания, также запрещается их мять и сгибать;
- 3.8. При исполнении резолюций и других надписей на сопроводительных документах не должно оставаться давленных следов на анонимных материалах.

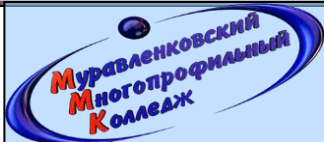
IV. ПРИ ЗАХВАТЕ ТЕРРОРИСТАМИ ЗАЛОЖНИКОВ

4.1. Меры профилактики:

Данные меры носят общий характер и направлены на повышение бдительности, строгий режим пропуска. Персонал должен быть проинструктирован и обучен действиям в подобных ситуациях. Все это поможет в какой-то степени снизить вероятность захвата заложников на территории и в расположении колледжа.

4.2. Действия при захвате заложников:

- 4.2.1. О случившемся немедленно сообщить руководителю учреждения;
- 4.2.2. По своей инициативе в переговоры с террористами не вступать;
- 4.2.3. При необходимости, выполнять требования захватчиков, если это не связано с причинением ущерба жизни и здоровью сотрудников и обучающихся, не рисковать жизнью окружающих и своей собственной;
- 4.2.4. Не противоречить террористам, не провоцировать действий, могущих повлечь за собой применения оружия или насилия;
- 4.2.5. Обеспечить беспрепятственный проезд (проход) к месту происшествия сотрудников соответствующих органов силовых структур;
- 4.2.6. С прибытием спецподразделений ФСБ, МВД, и МЧС подробно ответить на вопросы офицеров и обеспечить их работу;
- 4.2.7. Если начался штурм или вот-вот начнётся, попытайтесь прикрыть своё тело от пуль. Лучше всего лечь на пол лицом вниз, подальше от окон и дверей, не на прямой линии от оконных и дверных проёмов. В момент штурма не берите в руки оружие преступников. Иначе бойцы штурмовой группы могут принять вас за террориста и выстрелить на поражение.

 <p>ММК-СМК-ИОТ- 000-026-15</p>	<p>Департамент образования Ямало-Ненецкого автономного округа</p>
	<p>Государственное бюджетное профессиональное образовательное учреждение Ямало-Ненецкого автономного округа «Муравленковский многопрофильный колледж»</p>
	<p>Инструкция</p>
	<p><i>По охране труда и действию инженерно-педагогического персонала, работников и обучающихся колледжа при возникновении угрозы террористического акта</i></p>

Преступники во время штурма нередко стремятся спрятаться среди заложников. Старайтесь в меру своих возможностей не позволять им этого делать, немедленно сообщайте о них ворвавшимся бойцам.